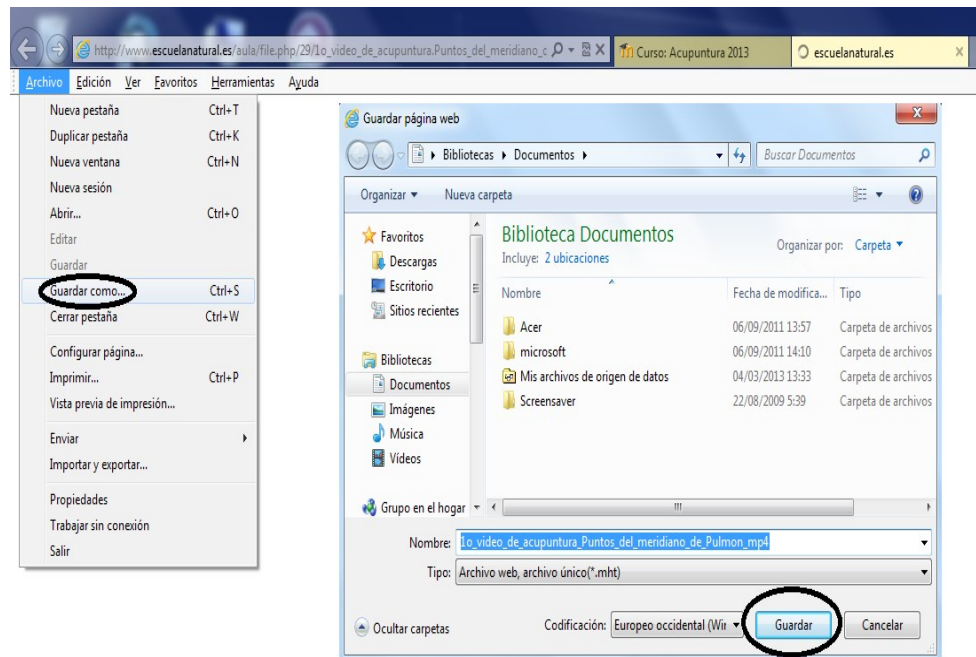


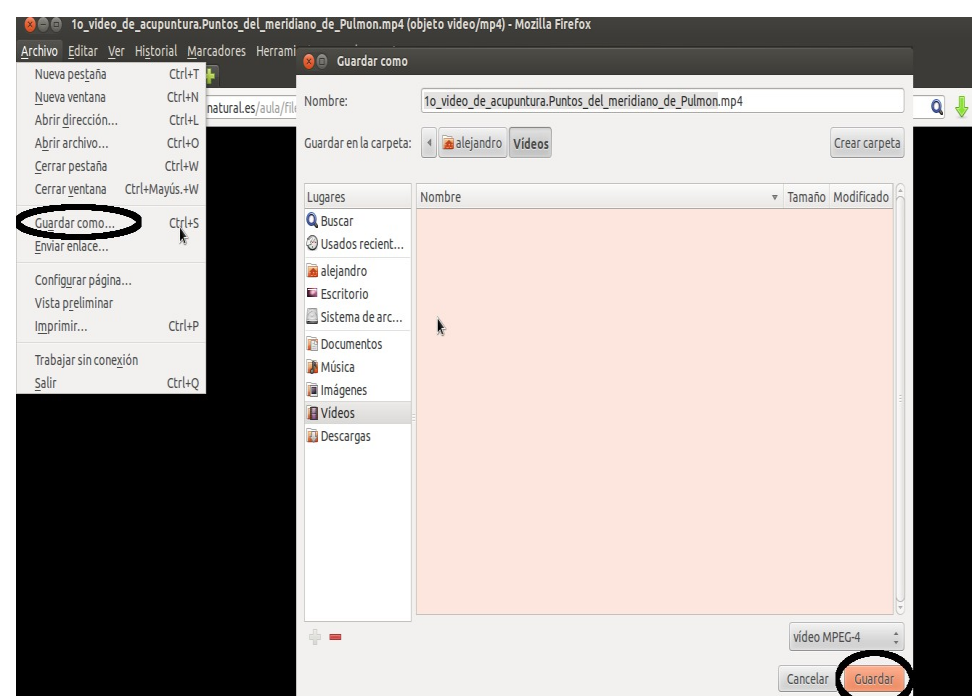
Cómo descargar Vídeos y Audios de Escuela Natural.

NAVEGADORES:

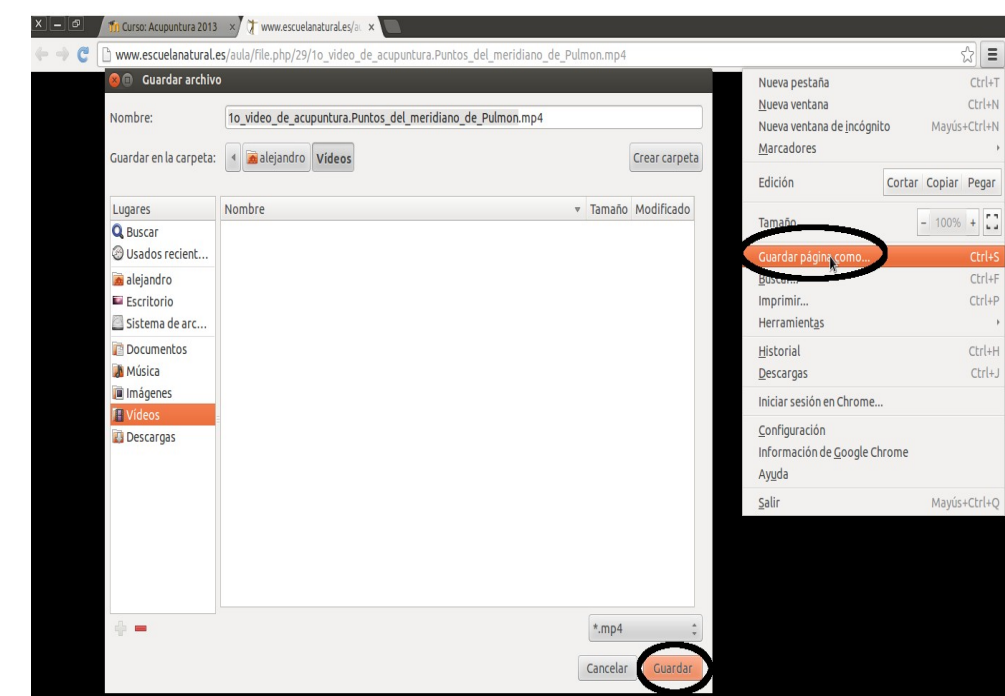
INTERNET EXPLORER



MOZILLA FIREFOX



GOOGLE CHROME



En la ventana del vídeo/audio, en la parte superior izquierda pulsamos ARCHIVO y pinchamos en **Guardar como...**, se nos abrirá una ventana nueva, elegimos la ruta donde queramos guardarlo y pulsamos el botón **Guardar**.
Nota: Si no aparece la barra superior hay que pulsar la **tecla Alt** del teclado

En la ventana del vídeo/audio, en la parte superior izquierda pulsamos ARCHIVO y pinchamos en **Guardar como...**, se nos abrirá una ventana nueva, elegimos la ruta donde queramos guardarlo y pulsamos el botón **Guardar**.

En la ventana del vídeo/audio, en la parte superior izquierda pulsamos ARCHIVO y pinchamos en **Guardar página como...**, se nos abrirá una ventana nueva, elegimos la ruta donde queramos guardarlo y pulsamos el botón **Guardar**.

*Con el Navegador de Apple Safari  **NO** se puede descargar.